

KRAIBURG KKM LongLine / KIM LongLine / KE LongLine

Vereisten:



Betonvlak:

- dient vlak te zijn
- dient schoon te zijn
- dient minstens 3 % afschot te hebben

Matten:

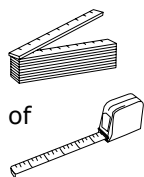
dienen een gelijkmatige temperatuur te hebben: minimaal +5° C en maximaal +30° C (afhankelijk van de uitgangstemperatuur bij levering)



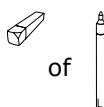
Voor het dierwelzijn en het drooghouden van de mat is licht instrooien aan te bevelen! (bijv. zaagsel of mineralen)

Dit heeft u nodig:

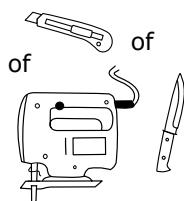
Meten:



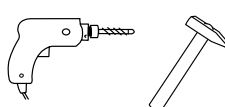
Markeren:



Snijden:



Boren en bevestigen:



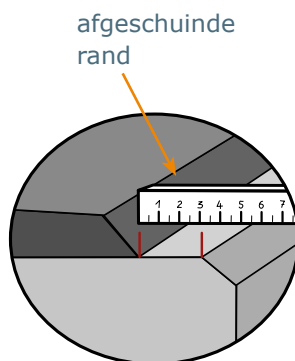
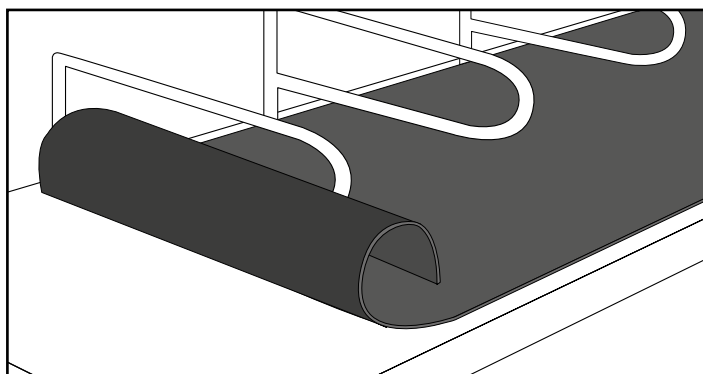
KRAIBURG bevestigingsmateriaal:



- spijkerpluggen \varnothing 10 x 80 mm - A2
- carrosseriering \varnothing 30 mm - A2

(of bevestigingsmateriaal welke gelijkwaardig is aan de genoemde spijkerplug)

1 Rol uitrollen en op zijn plek leggen

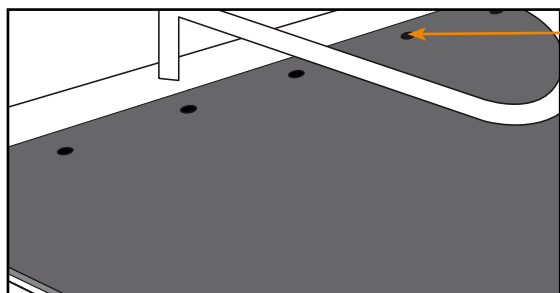


afgeschuinde rand

aan de achterzijde: minstens 3 cm vrijhouden!

2 Bevestigen

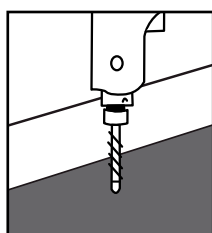
i van het midden van het eiland naar rechts en naar links werken



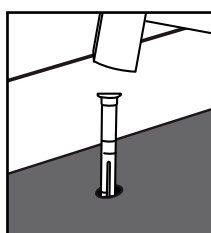
aan de voorzijde door de geprefabriceerde uitsparingen bevestigen




wanneer er geen bevestigingspunten in de mat aanwezig zijn, **aan de voorzijde om de 40 cm en ca 5 cm van de rand** een spijkerplug monteren



boren



kunststofplug inslaan



spijkerplug en carrosseriering inslaan tot deze iets verzonken in de mat liggen

